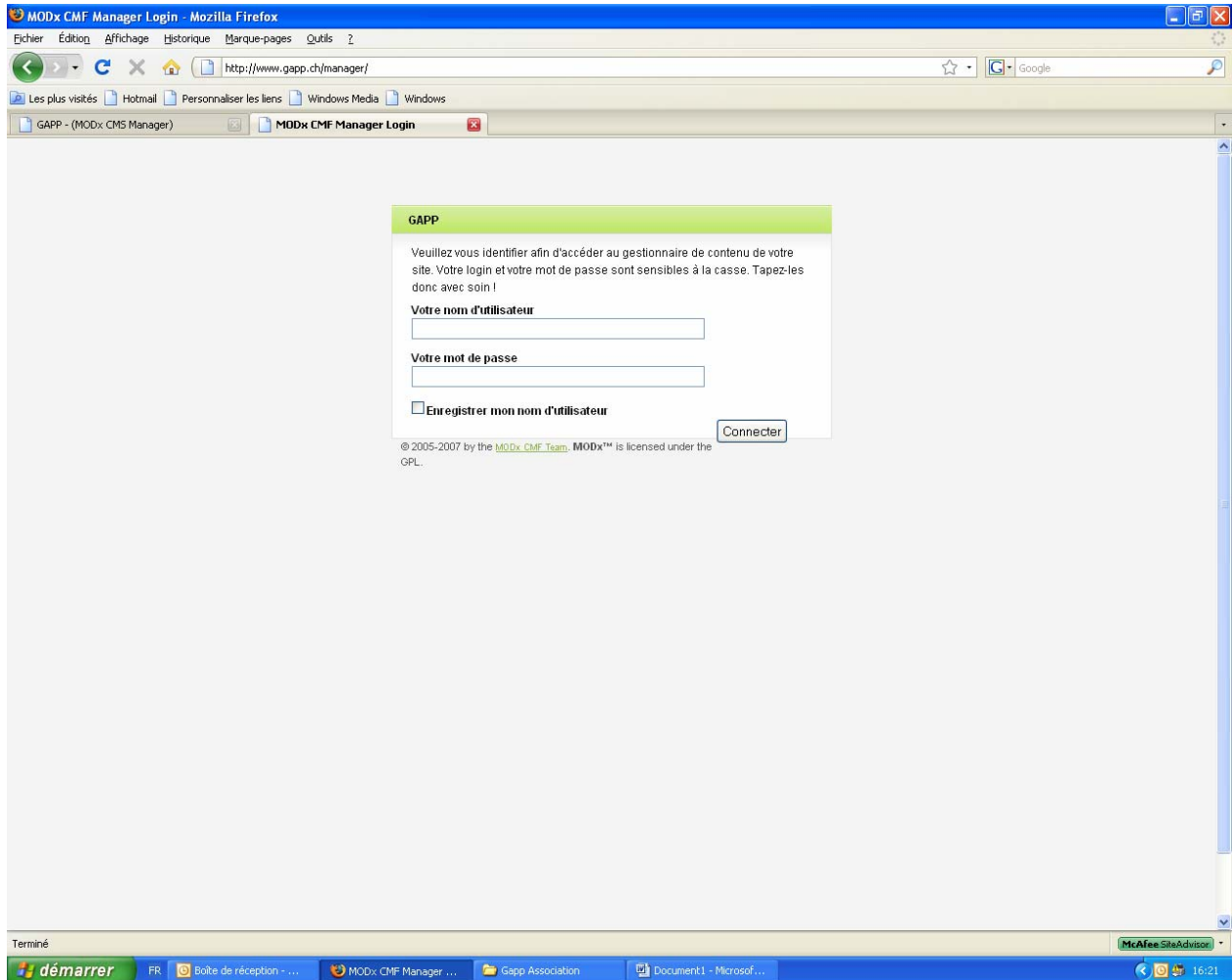


Activation des Pages APE :

Aller sur : <http://www.gapp.ch/manager/>

Entrez votre nom d'utilisateur et votre mot de passe



Vous arrivez sur votre page qui se présente comme suit :

The screenshot shows the GAPP Corsier website interface. At the top, there's a navigation bar with links like 'ACCUEIL', 'ORGANISATION', 'DÉLÉGUÉS', etc. The main content area is titled 'Corsier' and features a prominent 'Ajouter une annonce' button. Below it, there's a news item about a 'Repas Canadien du 5 septembre 2008'. To the right, there's an 'APEC' section with text about activities. A black arrow points from the 'Ajouter une annonce' button to the text below.

En cliquant sur « ajouter une annonce », vous ouvrez une fenêtre de rédaction.

Rédigez votre texte. Ensuite cliquez sur « soumettre » votre texte est mis en ligne immédiatement.

Si vous voulez modifier votre texte, cliquez sur « éditer document » et modifiez votre texte.

Pour ajouter des photos :

GAPP - Corsier - Mozilla Firefox

http://www.gapp.ch/corsier.html?fdmaction=edit&fdmid=249

gAPP

ROUPEMENT GENEVOIS DES SOCIÉTÉS DE PARENTS D'ÉLÈVES DU BINAIRE

DIVERSITÉ CULTURELLE

ACCUEIL ORGANISATION DÉLÉGUÉS COMMISSIONS LIENS PRATIQUE PAGES APE BULLETINS PROJETS

Accueil - Associations de Parents d'Élèves - Corsier

Corsier

QuickEdit contenu configuration aller à

Ajouter une annonce

Titre
Repas Canadien du 5 septembre 2008

Contenu

B I U APE

Une nouvelle année scolaire commence ... pour certains, la première à l'école de Corsier.

Venez rencontrer et/ou revoir les autres familles et le corps enseignant à l'occasion d'un **repas canadien le vendredi 5 septembre 2008, à l'école de Corsier**

Programme

- dès 18h : apéritif offert par l'APEC
- dès 19h : repas canadien (des grilles seront mis à disposition) ; merci d'apporter vos grillades personnelles ainsi qu'un met salé ou sucré qui sera mis en commun

PS : toutes les familles de l'école de Corsier sont les bienvenues, qu'elles soient membres ou non de l'APEC.

Pour vous inscrire, envoyez-nous un [form on JavaScript](#) ou renvoyez-nous le [bulletin d'inscription](#) ci-joint!

A bientôt !

Chemir:

Soumettre Annuler

APEC

Quelques uns des activités proposées par l'APEC durant l'année scolaire 2007-2008:

- Stand d'apértifs aux promotions du 27 juin 2008: bénéfices récoltés au profit de l'association [Autisme Suisse Romande](#). Merci à tous pour votre soutien !
- L'APEC a offert des pommes à tous les participant(e)s de l'après-midi de jeux du 27 juin dernier.
- Marché aux puces pour et par les enfants (7 juin 2008); les affaires ont été bonnes, mais de nombreux invendus nous ont été confiés; deux associations caritatives ([Au coeur des Grottes](#), Genève et le [Foyer Arabelle](#), Onex) en ont bénéficié. Merci aux enfants !

- Soirée d'information et de débat sur les doubles degrés (21 mai 2008) ([compte-rendu \(1\) pdf](#))

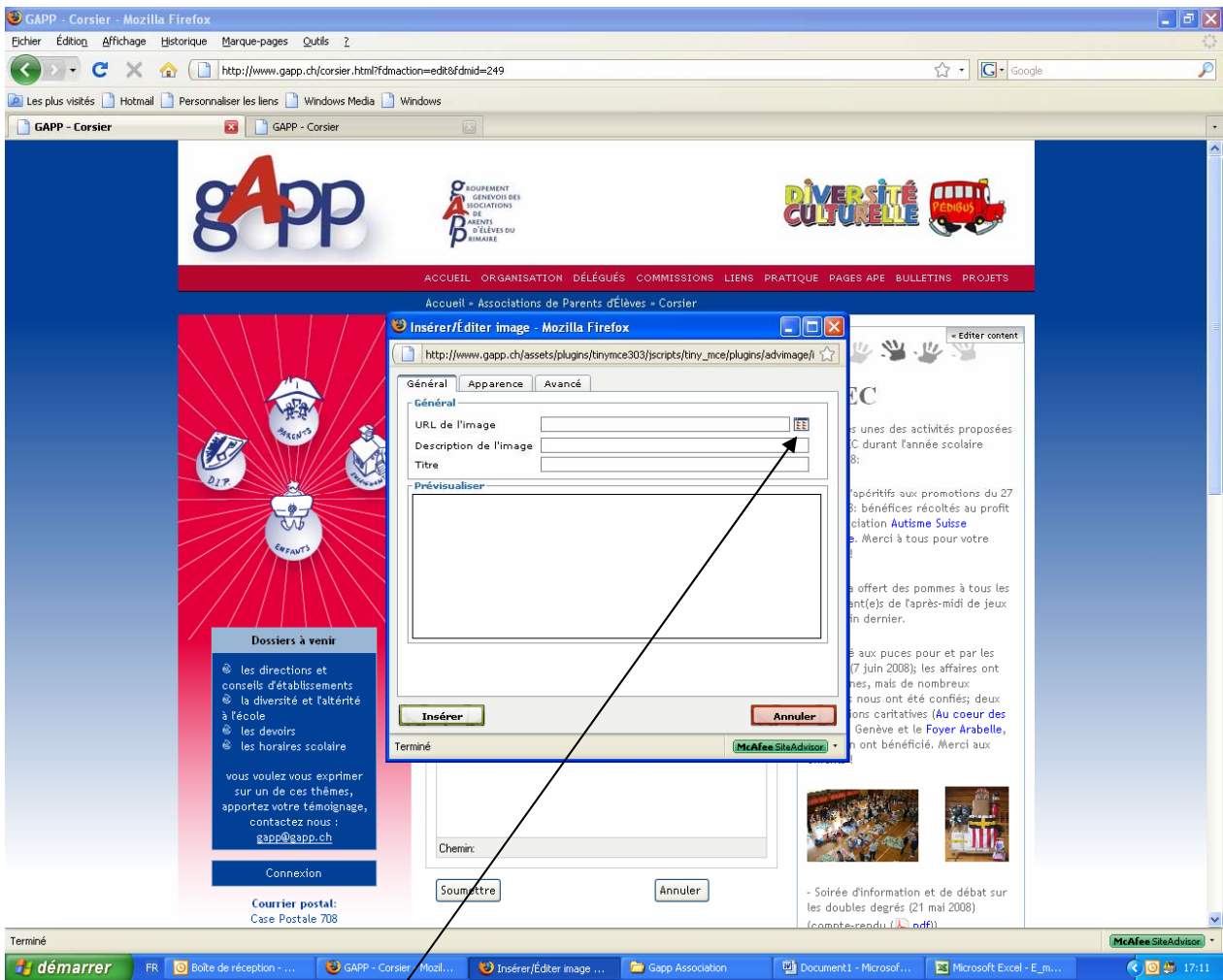
Courrier postal:
Case Postale 708

Connexion

FR Boîte de réception - ... GAPP - Corsier - Mozl... Gapp Association Document1 - Microsof... Microsoft Excel - E_m... 17:09

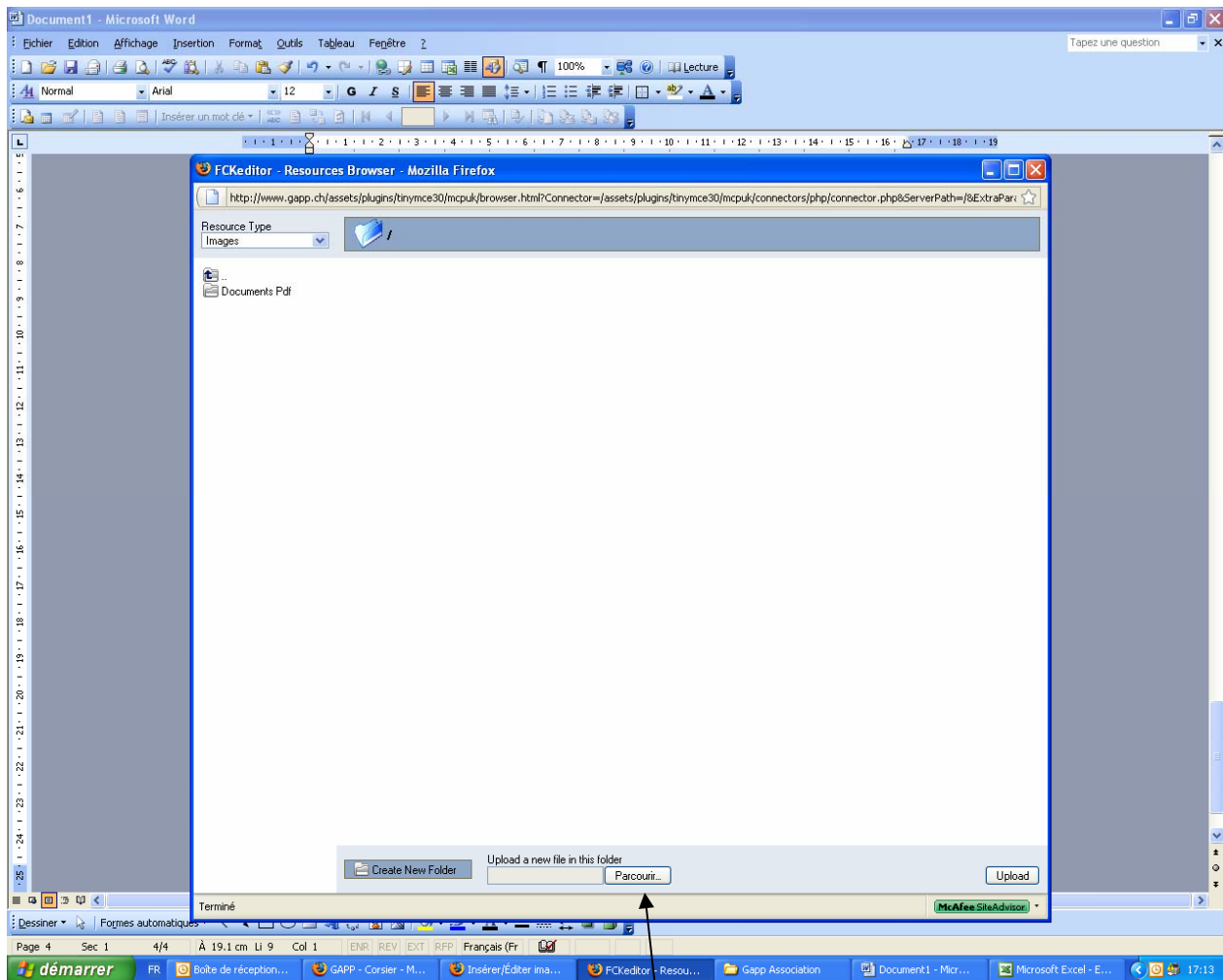
Lorsque vous avez édité votre document, cliquez sur « insérer image »

Vous arrivez sur :



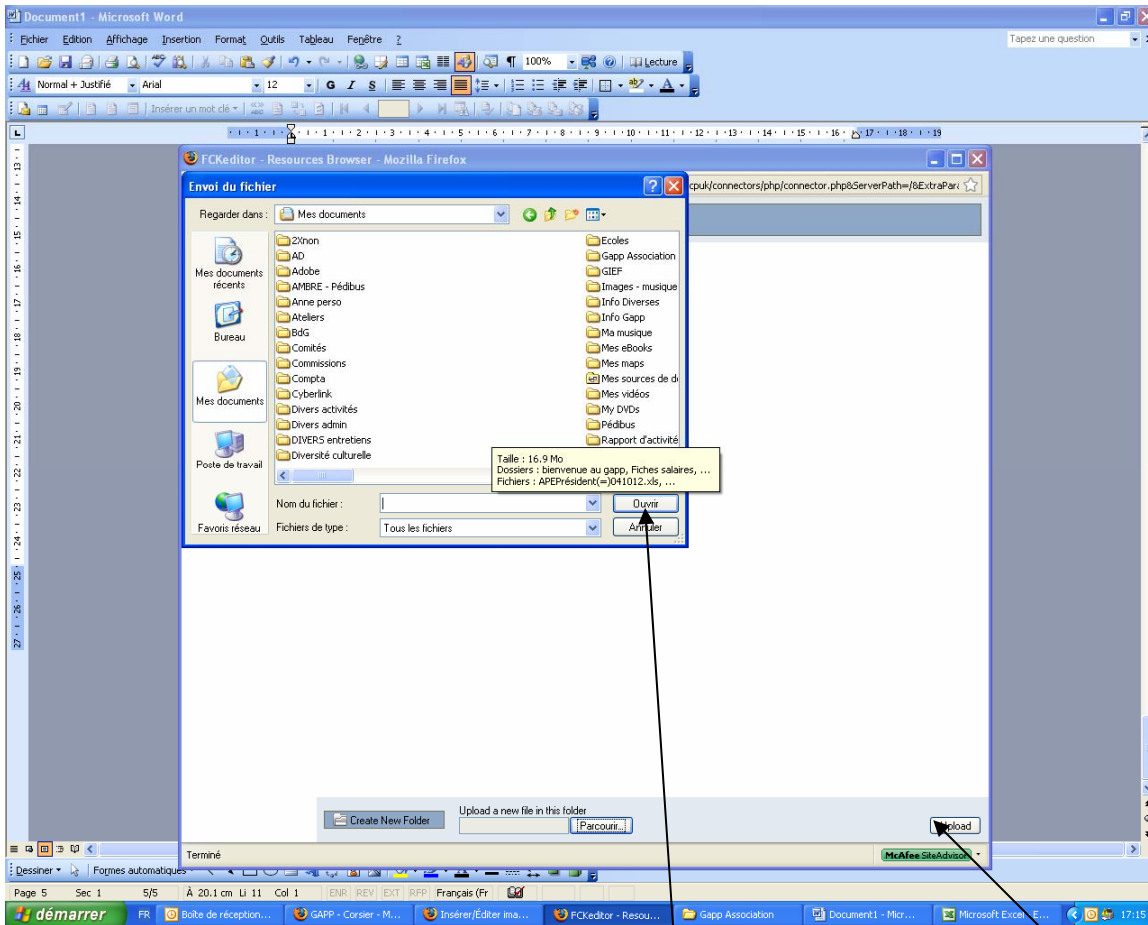
Cliquez sur cette icône :

Vous arrivez sur :



Cette page qui servira à contenir toutes les images que vous téléchargerez au fur et à mesure de s changements.
Vous devez maintenant cliquer sur « parcourir »

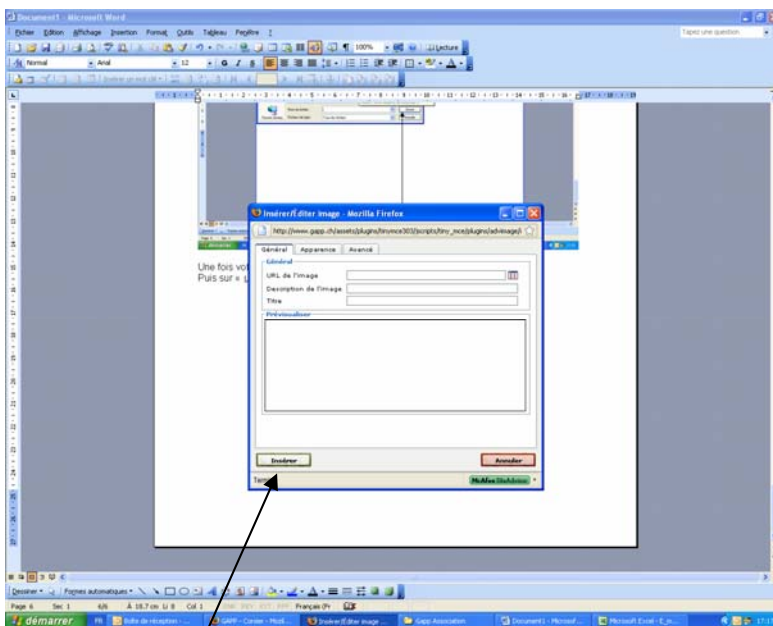
Cela vous mène sur votre pc :



Une fois votre image choisie, cliquez sur ouvrir

Puis sur « upload »

Puis sur :



« Insérez »

Et finalement sur « soumettre » comme pour un texte.